



# GUÍA DE REGISTRO

## DISTINTIVO DE AHORRO Y EFICIENCIA DE ENERGÍA ELÉCTRICA EN LA ADMINISTRACIÓN PÚBLICA DEL ESTADO

## Contenido

|   |    |
|---|----|
| 1. Ingresar al sistema .....                  | 3  |
| 2. Crear una cuenta en el sistema .....       | 4  |
| 3. Ingresar datos .....                       | 5  |
| 4. Correo de confirmación de cuenta .....     | 6  |
| 5. Ingresar a Sistema Distintivo .....        | 7  |
| 6. Complementar Información del proyecto..... | 8  |
| 7. Registrar un Proyecto .....                | 9  |
| 8. Registrar una Edificación .....            | 10 |
| 9. Editar datos de Edificación .....          | 11 |
| 10. Registrar Medidor .....                   | 12 |
| 11. Registrar más medidores .....             | 13 |
| 12. Editar medidores .....                    | 14 |
| 13. Eliminar Medidor .....                    | 15 |
| 14. Solicitud de registro .....               | 16 |
| 15. Descargar solicitud de registro .....     | 17 |
| 16. "Resumen" Solicitud de Registro .....     | 18 |
| 17. Subir archivo .....                       | 19 |

## 1. Ingresar al sistema

---

Cualquier de estos navegadores de Internet:

- Mozilla Firefox
- Google Chrome
- Opera

🔗 **Ingrese al sistema en la página** <http://energia.guanajuato.gob.mx/distintivo>

Los participantes de la convocatoria 2016 en adelante, pueden hacer uso de su usuario y contraseña para este año.



Acceso

Usuario: \*

Contraseña: \*

¿Eres nuevo en el Distintivo de Ahorro? [Crear una cuenta](#)

Iniciar sesión

Este sitio funciona mejor con Chrome, Mozilla, Opera.

SICES, Boulevard Mineral de Cata num. 1305 Guanajuato Puerto Interior Silao de la Victoria, Gto. C.P. 36275  
Teléfono: (472) 103 30 54, 103 30 55, 103 30 56 Ext. 260  
[energia@guanajuato.gob.mx](mailto:energia@guanajuato.gob.mx)  
Sitio Administrado por la Coordinación de Informática

**Imagen 1:** pantalla sistema Distintivo

---

## 2 Crear una cuenta en el sistema

---

Ingresar en el Link “Crear Cuenta”



The image shows a login form titled "Acceso". It contains two input fields: "Usuario: \*" and "Contraseña: \*". Below the password field is a link that reads "¿Eres nuevo en el Distintivo de Ahorro? [Crear una cuenta](#)". An orange arrow points from the text "Crear una cuenta" on the right towards this link. At the bottom of the form is a blue button labeled "Iniciar sesión". To the right of the form is a yellow notification box that says "Este sitio funciona mejor con Chrome, Mozilla, Opera." with a close button (X).

SICES, Boulevard Mineral de Cata num. 1305 Guanajuato Puerto Interior Silao de la Victoria, Gto. C.P. 36275  
Teléfono: (472) 103 30 54, 103 30 55, 103 30 56 Ext. 260  
energia@guanajuato.gob.mx  
Sitio Administrado por la Coordinación de Informática

**Imagen 2:** pantalla Crear una cuenta

---

### 3 Ingresar datos

---


#### Ingresar datos requeridos como:

Nombre, institución, teléfono, extensión, dirección, correo electrónico, sexo Femenino o masculino.

Al termino oprimir “Crear mi cuenta”

[← regresar](#)

|                       |   |
|-----------------------|---|
| Nombre: *             | <input type="text" value="Nombre"/>                             |
| Institución: *        | <input type="text" value="Institucion o Dependencia"/>          |
| Teléfono: *           | <input type="text" value="Teléfono"/>                           |
| Extensión:            | <input type="text" value="Extensión"/>                          |
| Dirección: *          | <input type="text" value="Dirección"/>                          |
| Correo Electrónico: * | <input type="text" value="Correo electrónico"/>                 |
| Confirmación: *       | <input type="text" value="Confirmación de correo electrónico"/> |
| Sexo: *               | Masculino <input type="radio"/> Femenino <input type="radio"/>  |

 Oprimir “crear mi cuenta”

SICES, Boulevard Mineral de Cata num. 1305 Guanajuato Puerto Interior Silao de la Victoria, Gto. C.P. 36275  
Teléfono: (472) 103 30 54, 103 30 55, 103 30 56 Ext. 260  
energia@guanajuato.gob.mx  
Sitio Administrado por la Coordinación de Informática

**Imagen 3:** pantalla Datos para crear una cuenta



← regresar

@

Se ha enviado un correo con los pasos para concluir el registro, en algunas ocasiones el correo es marcado como spam le sugerimos revisar su carpeta de correo no deseado.

SICES, Boulevard Mineral de Cata num. 1305 Guanajuato Puerto Interior Silao de la Victoria, Gto. C.P. 36275  
Teléfono: (472) 103 30 54, 103 30 55, 103 30 56 Ext. 260  
energia@guanajuato.gob.mx  
Sitio Administrado por la Coordinación de Informática

Imagen 4: pantalla se ha enviado correo

## 4 Correo de confirmación de cuenta

El sistema enviará un correo de confirmación de registro, con usuario y contraseña para ingresar al sistema distintivo.

Además pedirá dirigirse a un Link para concluir su registro.



Para concluir su registro dirijase a la siguiente liga <http://energia.guanajuato.gob.mx/distintivo>  
Su usuario es: **rcontreras** y su contraseña es: **135489**

Concluir registro

SICES | Boulevard Mineral de Cata num. 1305 Guanajuato Puerto Interior Silao de la Victoria, Gto. C.P. 36275/ Teléfono: (472) 103 30 54, 103 30 55, 103 30 56.

Duda o aclaración comunicarse con Ing. Fernando Esparza Hernández, ext. 260  
energia@guanajuato.gob.mx

Sitio administrado por la Coordinación de Tecnologías de Información

Usuario y  
Contraseña

Imagen 5: pantalla Correo de confirmación

---

## 5. Ingresar a Sistema Distintivo

---

Ingresar Usuario y contraseña proporcionado en correo de confirmación.

**Iniciar sesión**

**Acceso**

Usuario: \*

  
Contraseña: \*  

[¿Eres nuevo en el Distintivo de Ahorro? Crear una cuenta](#)

---



Este sitio funciona mejor con   
Chrome, Mozilla, Opera.



SICES, Boulevard Mineral de Cata num. 1305 Guanajuato Puerto Interior Silao de la Victoria, Gto. C.P. 36275  
Teléfono: (472) 103 30 54, 103 30 55, 103 30 56 Ext. 260  
[energia@guanajuato.gob.mx](mailto:energia@guanajuato.gob.mx)  
Sitio Administrado por la Coordinación de Informática

**Imagen 6:** pantalla Iniciar sesión en sistema Distintivo

---

## 6. Complementar Información del proyecto

---

**Información.** Al inicio el sistema nos dirige a complementar los datos personales del usuario y del titular del proyecto.

- ✓ Ingresar datos personales faltantes del usuario.
- ✓ Ingresar datos del titular del proyecto.

Y oprimir “Guardar mis datos”.

The image shows a web interface for entering project information. On the left, a sidebar menu has the 'Información' option highlighted with a red circle. Three orange arrows point from this menu to the main content area. The first arrow is labeled 'Datos Personales' and points to the 'Datos personales' section. The second arrow is labeled 'Datos del Titular' and points to the 'Datos del titular' section. The third arrow is labeled 'Guardar' and points to the 'Guardar mis datos' button at the bottom right of the form.

**Datos personales**

Nombre completo: \* Roberto Contreras

Institución: \* Instituto IE

Puesto: \* Jefe de Recursos Materiales

Teléfono: \* 4731033045

Extensión: 260

Dirección: \* Las Palmas No. 20

Colonia: \* Centro

Ciudad: \* Irapuato

Código postal: \* 36300

Sexo:  Masculino  Femenino

**Datos del titular**

Nombre del Titular: \* Javier Sotomayor

Puesto del Titular: \* Director General

Email del Titular: \* jsaguirre@guajustato.gob.mx

**Guardar**

**Imagen 7:** pantalla Información Personal y del Titular del proyecto.



---

## 7. Registrar un Proyecto

---

Para iniciar el registro de un nuevo proyecto, ir al menú de la izquierda e ingresar en “Proyecto”

1. Ingresar al menú en Proyecto.
2. Ingresar en el Distintivo correspondiente a participar  
**“DISTINTIVO DE AHORRO Y EFICIENCIA EN ENERGÍA ELÉCTRICA EN LA APE 2019”**

The screenshot shows a web interface with a left sidebar menu and a main content area. The sidebar menu has three items: 'DISTINTIVO DE AHORRO', 'Proyecto', and 'ADMINISTRACIÓN'. The 'Proyecto' item is highlighted in blue. A large orange arrow points upwards from the word 'Menú' below the sidebar to the 'Proyecto' menu item. The main content area is titled 'Proyectos' and contains two sections. The first section is titled 'DISTINTIVO DE AHORRO Y EFICIENCIA DE ENERGÍA ELÉCTRICA EN LA ADMINISTRACIÓN' and the second is 'DISTINTIVO DE AHORRO Y EFICIENCIA DE ENERGÍA ELÉCTRICA EN LA APE 2019'. A large orange arrow points from the right towards the second section. To the right of this arrow, the text 'Ingresar a proyecto' is written in green. At the bottom of the page, there is contact information for SICES, including an address, phone number, email, and website.

**Menú**

**Ingresar a proyecto**

SICES, Boulevard Mineral de Cata num. 1305 Guanajuato Puerto Interior Silao de la Victoria, Gto. C.P. 36275  
Teléfono: (472) 103 30 54, 103 30 55, 103 30 56 Ext. 260  
energia@guanajuato.gob.mx  
Sitio Administrado por la Coordinación de Informática

**Imagen 8:** pantalla Proyecto

---

## 8. Registrar una Edificación

---

Dentro del proyecto, para iniciar el registro de una nueva edificación oprimir el botón “+ nueva edificación”.

### 1. Ingresar a “+ nueva edificación”.



Imagen 9: Pantalla registrar nueva Edificación

### 2. Ingresar los datos requeridos de la Edificación.

The image displays a form titled 'Proyectos / Edificación / Nueva Edificación'. The form contains several input fields: 'Nombre: \*' with the value 'Almacen IE', 'Calle: \*' with 'Los naranjos', 'Número Exterior: \*' with '23', 'Número Interior:' with '1', 'Colonia: \*' with 'Centro', 'Ciudad: \*' with a dropdown menu showing 'Irapuato', and 'Código postal: \*' with '36300'. At the bottom of the form is a blue button labeled 'Guardar edificación'. A large orange arrow points from the left towards this button, with the text 'Guardar Edificación' written in green above it. Below the form, a light blue notification bar contains the text: 'Los datos de la edificación se han guardado correctamente'.

Imagen 10: Pantalla Guardar nueva Edificación

---

## 9. Editar datos de Edificación

---

Para editar datos del registro de una edificación oprimir “editar” que se encuentra en la parte derecha del proyecto.

Ingresar en la edificación correspondiente, hacer cambios necesarios y no olvidar oprimir “guardar edificación”.

Proyectos / Edificación

+ nueva edificación

| # | Nombre             | Folio   | Ciudad   | Opciones   |
|---|--------------------|---------|----------|--|
| 1 | Almacen IE         | 2019667 | Irapuato | <a href="#">editar</a>   <a href="#">medidores</a>   <a href="#">resumen</a> |
| 2 | Oficinas centrales | 2019668 | Irapuato | <a href="#">editar</a>   <a href="#">medidores</a>   <a href="#">resumen</a> |

SICES, Boulevard Mineral de Cata num. 1305 Guanajuato Puerto Interior Silao de la Victoria, Gto. C.P. 3  
Teléfono: (472) 103 30 54, 103 30 55, 103 30 56 Ext. 260  
energia@guanajuato.gob.mx  
Sitio Administrado por la Coordinación de Informática

**Editar datos de Edificación**

**Imagen 11:** Pantalla Editar datos de Edificación

## 10. Registrar Medidor

Para registrar medidores en un proyecto ir a “opciones” que se encuentra en la parte derecha del proyecto, dar clic en “Medidores”.

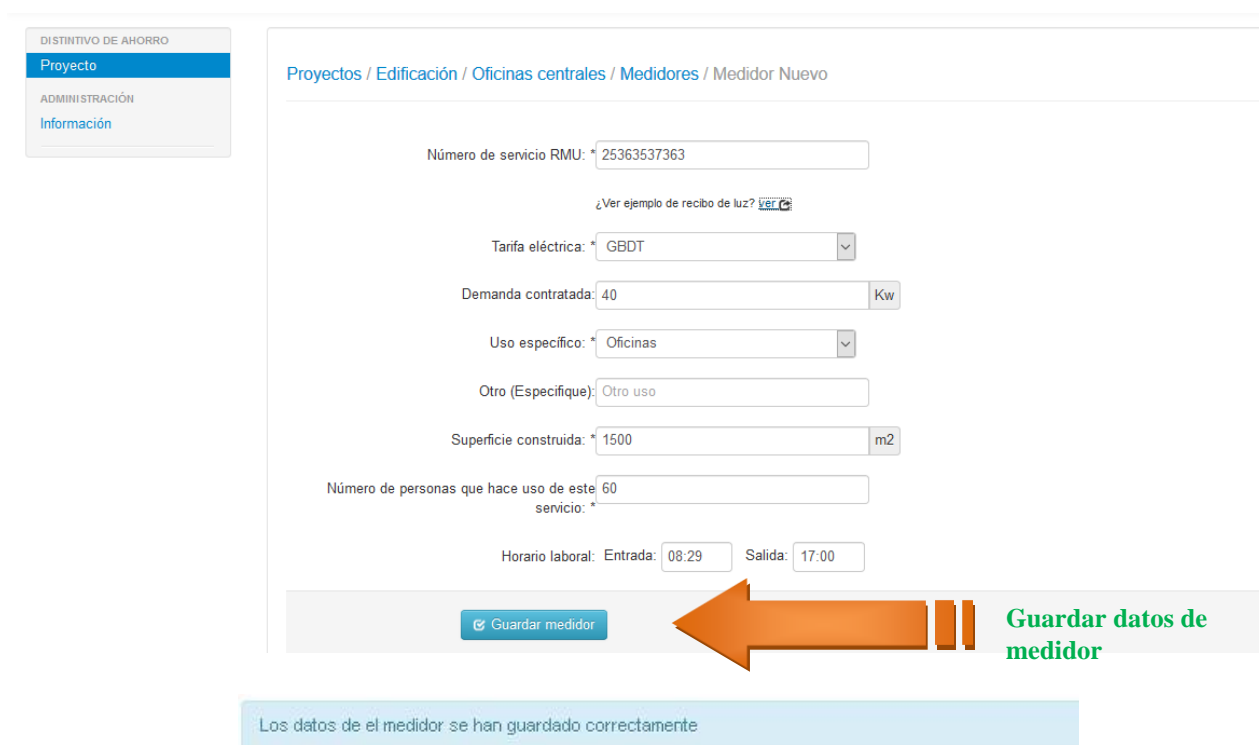


| # | Nombre       | Folio  | Ciudad   | Opciones   |
|---|--------------|--------|----------|--|
| 1 | Almacen 3435 | 201335 | Irapuato | <a href="#">editar</a>   <a href="#">medidores</a>   <a href="#">resumen</a> |

Imagen 12: Pantalla Proyectos/Edificación.

Ingresar los datos del medidor como son: Número de RPU, tarifa eléctrica, demanda contratada, indicar uso específico u otros, superficie construida, número de personas que hacen uso de este servicio y el horario laboral.

Oprimir “guardar medidor”.



Proyectos / Edificación / Oficinas centrales / Medidores / Medidor Nuevo

Número de servicio RMU: \* 25363537363

¿Ver ejemplo de recibo de luz? [Ver](#)

Tarifa eléctrica: \* GBDT

Demanda contratada: 40 Kw

Uso específico: \* Oficinas

Otro (Especifique): Otro uso

Superficie construida: \* 1500 m2

Número de personas que hace uso de este servicio: \* 60

Horario laboral: Entrada: 08:29 Salida: 17:00

[Guardar medidor](#)

Guardar datos de medidor

Los datos de el medidor se han guardado correctamente

Imagen 13: Pantalla registrar Medidor.

---

## 11. Registrar más medidores

---

**Registrar más medidores.** Dentro de una edificación, para registrar más medidores oprimir el botón “Nuevo Medidor”.

The screenshot shows a web application interface. On the left is a sidebar menu with the following items: 'DISTINTIVO DE AHORRO', 'Proyecto' (highlighted in blue), 'ADMINISTRACIÓN', and 'Información'. A red circle highlights the 'Nuevo Medidor' button in the sidebar. The main content area has a breadcrumb trail: 'Proyectos / Edificación / Oficinas centrales / Medidores'. Below the breadcrumb is a table with the following data:

| # | RMU         | Categoría              | Uso      | Opciones  |
|---|-------------|------------------------|----------|---|
| 1 | 25363537363 | Edificaciones Medianas | Oficinas | <a href="#">editar</a>   <a href="#">eliminar</a> |

SICES, Boulevard Mineral de Cata num. 1305 Guanajuato Puerto Interior Silao de la Victoria, Gto. C.P. 36275  
Teléfono: (472) 103 30 54, 103 30 55, 103 30 56 Ext. 260  
energia@guanajuato.gob.mx  
Sitio Administrado por la Coordinación de Informática

**Imagen 14:** Agregar Nuevo Medidor

---

## 12. Editar medidores

---

**Editar medidor.** Para editar datos de un medidor ir a “opciones” que se encuentra en la parte derecha del medidor y oprimir “editar”.

**Ingresar en el medidor correspondiente, hacer cambios necesarios y no olvidar oprimir “guardar medidor”.**

| # | RMU         | Categoria              | Uso      | Opciones  |
|---|-------------|------------------------|----------|---|
| 1 | 25363537363 | Edificaciones Medianas | Oficinas | <a href="#">editar</a>   <a href="#">eliminar</a> |

SICES, Boulevard Mineral de Cata num. 1305 Guanajuato Puerto Interior Silao de la Victoria, Gto. C.P. 36275  
Teléfono: (472) 103 30 54, 103 30 55, 103 30 56 Ext. 260  
energia@guanajuato.gob.mx  
Sitio Administrado por la Coordinación de Informática

**Editar datos de medidor**

**Imagen 15:** Editar Medidor.

---

## 13. Eliminar Medidor

---

Para eliminar un medidor ir a “opciones” que se encuentra en la parte derecha del medidor y oprimir “eliminar”.

Oprimir “eliminar” en el medidor correspondiente.

| # | RMU         | Categoría              | Uso      | Opciones  |
|---|-------------|------------------------|----------|---|
| 1 | 25363537363 | Edificaciones Medianas | Oficinas | <a href="#">editar</a>   <a href="#">eliminar</a> |

SICES, Boulevard Mineral de Cata num. 1305 Guanajuato Puerto Interior Silao de la Victoria, Gto. C.P. 36275  
Teléfono: (472) 103 30 54, 103 30 55, 103 30 56 Ext. 260  
energia@guanajuato.gob.mx  
Sitio Administrado por la Coordinación de Informática

**Eliminar medidor**

**Imagen 16:** Editar Medidor.

---

## 14. Solicitud de registro

---

Para Descargar la solicitud de registro de una edificación registrada en el sistema ir a “opciones” que se encuentra en la parte derecha del proyecto, dar clic en “Resumen”.

The screenshot shows a web interface for managing projects. On the left is a sidebar with 'Proyecto' selected. The main area is titled 'Proyectos / Edificación' and contains a table with the following data:

| # | Nombre             | Folio   | Ciudad   | Opciones                     |
|---|--------------------|---------|----------|------------------------------|
| 1 | Almacen IE         | 2019667 | Irapuato | editar   medidores   resumen |
| 2 | Oficinas centrales | 2019668 | Irapuato | editar   medidores   resumen |

The 'resumen' link for the second row is circled in red, and a green '1' is placed next to it.

SICES, Boulevard Mineral de Cata num. 1305 Guanajuato Puerto Interior Silao de la Victoria, Gto. C.P. 36275  
Teléfono: (472) 103 30 54, 103 30 55, 103 30 56 Ext. 260  
energia@guanajuato.gob.mx  
Sitio Administrado por la Coordinación de Informática

Imagen 16: Pantalla Resumen de edificación.



---

## 15. Descargar solicitud de registro

---


Para descargar la información de la Edificación en Formato PDF Oprimir **“Descargar”**.



SICES, Boulevard Mineral de Cata num. 1305 Guanajuato Puerto Interior Silao de la Victoria, Gto. C.P. 36275  
Teléfono: (472) 103 30 54, 103 30 55, 103 30 56 Ext. 260  
energia@guanajuato.gob.mx  
Sitio Administrado por la Coordinación de Informática

**Imagen 17:** Pantalla Descargar solicitud de registro.

## 16. "Resumen" Solicitud de Registro



**Distintivo de Ahorro y Eficiencia de Energía Eléctrica en la Administración Pública del Estado 2019**

**SOLICITUD DE REGISTRO - NUMERO DE FOLIO: 2019668**

| DATOS DE LA DEPENDENCIA, ENTIDAD O UNIDAD DE APOYO PARTICIPANTE      |   |
|--|---|
| Entidad, dependencia o unidad de apoyo que se inscribe al Distintivo | Institución IE  |
| Edificación inscrita   | Oficinas centrales  |
| Domicilio  | Calle y número: Las Palmas #20<br>Colonia: Centro<br>Municipio: Irapuato<br>C.P.: 36300 |
| Nombre del Titular   | Javier Sotomayor  |
| Puesto que ocupa el Titular  | Director General  |

| RESPONSABLE DEL DISTINTIVO DE AHORRO Y EFICIENCIA DE ENERGÍA ELÉCTRICA EN LA ADMINISTRACIÓN PÚBLICA ESTATAL |                              |
|---|------------------------------|
| Nombre  | Roberto Contreras            |
| Puesto  | Jefe de Recursos Materiales  |
| Teléfono  | 4731033045                   |
| Extensión   |                              |
| Correo Electrónico  | rcontreras@guanajuato.gob.mx |

| DATOS ESPECIFICOS |  |
|-------------------|--|
| Medidor 1         | Número de servicio RMU : 25363537363<br>Tarifa eléctrica contratada: GBDT<br>Demanda contratada (KW): 40<br>Categoría Participante: Edificaciones Medianas<br>Uso específico del Número de Servicio RMU : Oficinas<br>Superficie construida (m2): 1500<br>Número de personas que hace uso de este servicio: 60 |

---

FIRMA DEL TITULAR

---

FIRMA DEL RESPONSABLE

Generado el: 08/05/2019

Secretaría de Innovación, Ciencia y Educación Superior

pág. 1

**Imagen 18:** Pantalla Solicitud de Registro.

---

## 17. Subir archivo

---

Para subir la solicitud de registro al sistema distintivo tendrá que ser en Formato PDF.

1. Ir a “subir archivo”
2. Buscar el archivo con Examinar
3. “Cargar archivo” para guardarlo en sistema.



SICES, Boulevard Mineral de Cata num. 1305 Guanajuato Puerto Interior Silao de la Victoria, Gto. C.P. 36275  
Teléfono: (472) 103 30 54, 103 30 55, 103 30 56 Ext. 260  
energia@guanajuato.gob.mx  
Sitio Administrado por la Coordinación de Informática

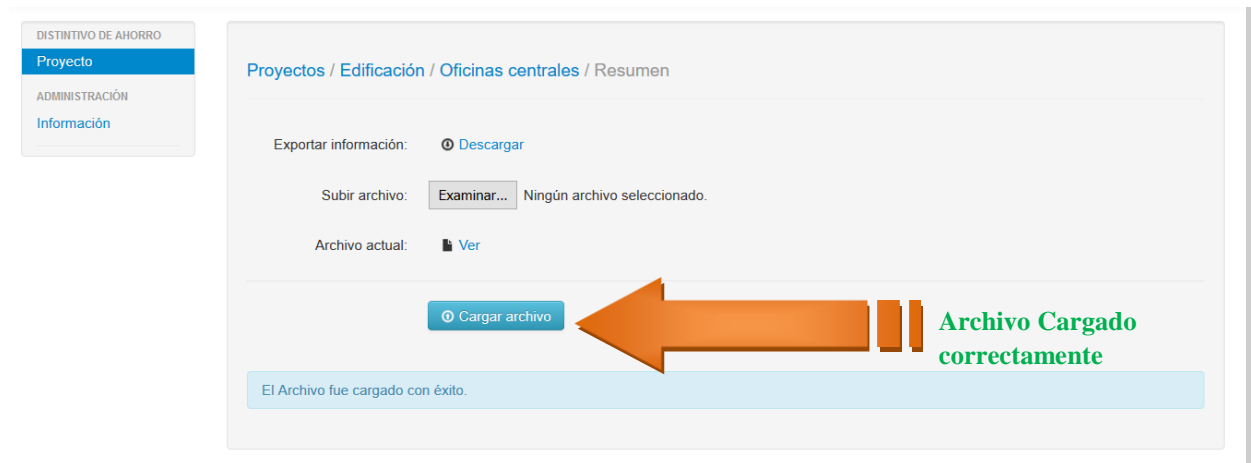


Imagen 19: Pantalla Subir archivo PDF.