





F6 GUÍA DE LLENADO MEMORIA DE EVIDENCIAS

| INSTITUCIÓN | | |
|--|---------------------------------|---|
| EDIFICIO | | |
| FECHA ELABORACIÓN | | |
| ACCIONES REALIZADAS DURANTE EL DESARROLLO DEL PROYECTO | ENERGÉTICA / SOCIAL / AMBIENTAL | INSERTAR IMAGEN DE LA EVIDENCIA (FOTO/DOCUMENTO/PDF) |
| <p>Base F3</p> | <p>Base F3</p> | <p>Fotografías en PNG 4X6 cm, Documentos en imagen PNG 4x6 cm</p> |
| <p>Instalación de paneles solares</p> | <p>Energética</p> |  |
| <p>Revisión de instalaciones eléctricas</p> | <p>Energética</p> |  |

F6 GUÍA DE LLENADO MEMORIA DE EVIDENCIAS

| INSTITUCIÓN | | |
|--|---------------------------------|--|
| EDIFICIO | | |
| FECHA ELABORACIÓN | | |
| ACCIONES REALIZADAS DURANTE EL DESARROLLO DEL PROYECTO | ENERGÉTICA / SOCIAL / AMBIENTAL | INSERTAR IMAGEN DE LA EVIDENCIA (FOTO/DOCUMENTO/PDF) |
| <p>Base F3</p> | <p>Base F3</p> | <p>Fotografías en PNG 4X6 cm, Documentos en imagen PNG 4x6 cm</p> |
| <p>Elaboración de logotipos y capacitación sobre el uso e interpretación de los mismos</p> | <p>Social</p> |  <p>CAMPAÑA DE AHORRO DE ENERGÍA</p> <p>“Logotipos de ahorro en Equipos”</p> <p>Fotoceldas</p> |
| <p>Capacitación y formación en la eficiencia del uso del agua y su ahorro</p> | <p>Social / Ambiental</p> |  <p>Tips para ahorrar agua en la oficina:</p> <ul style="list-style-type: none"> Siempre que resulte posible, opta por aguas no potables para usos industriales Dale preferencia a los tipos de limpieza en seco como barrer o aspirar Reporta cualquier fuga que observes en las instalaciones de agua Revisa que no se desperdicie el agua al bajar la palanca del excusado <p>Vigila que las llaves de agua queden bien cerradas después de usarlas</p> <p>¡Cultivemos y valoremos el agua!</p> |
| | | |
| | | |
| | | |



**DISTINTIVO DE AHORRO DE Y EFICIENCIA DE ENERGÍA EN LA
ADMINISTRACIÓN PÚBLICA ESTATAL 2023**



F6 GUÍA DE LLENADO MEMORIA DE EVIDENCIAS

Autorizó

Elaboró

**Nombre y Firma Autógrafa
del Titular de la Institución**

**Nombre y Firma Autógrafa
del Responsable Técnico**

Nota: Este formato es una guía de llenado del formato F6 Memoria de Evidencias.